

## **АУДИТОРСКОЕ ЗАКЛЮЧЕНИЕ НЕЗАВИСИМОГО АУДИТОРА**

**Учредителям и руководству  
Некоммерческой организации  
«Гарантийный фонд Республики Алтай»**

### ***Мнение***

Мы провели аудит прилагаемой годовой бухгалтерской (финансовой) отчетности Некоммерческой организации «Гарантийный фонд Республики Алтай» (ОГРН 1220400001403), состоящей из бухгалтерского баланса по состоянию на 31 декабря 2024 года, отчета о финансовых результатах за 2024 год, отчета о целевом использовании средств за 2024 год, отчета о движении денежных средств за 2024 год, отчета об изменениях капитала за 2024 год, пояснений к бухгалтерскому балансу и отчету о целевом использовании средств за 2024 год, пояснительной записки к бухгалтерскому балансу и отчету о целевом использовании средств за 2024 год, включая основные положения учетной политики.

По нашему мнению, прилагаемая годовая бухгалтерская (финансовая) отчетность отражает достоверно во всех существенных отношениях финансовое положение НКО «Гарантийный фонд РА» по состоянию на 31 декабря 2024 года, финансовые результаты ее деятельности и движение денежных средств за 2024 год в соответствии с правилами составления бухгалтерской (финансовой) отчетности, установленными в Российской Федерации.

### ***Основание для выражения мнения***

Мы провели аудит в соответствии с Международными стандартами аудита (МСА). Наша ответственность в соответствии с этими стандартами описана в разделе «Ответственность аудитора за аудит годовой бухгалтерской (финансовой) отчетности» настоящего заключения. Мы являемся независимыми по отношению к аудируемому лицу в соответствии с Правилами независимости аудиторов и аудиторских организаций и Кодексом профессиональной этики аудиторов, соответствующими Международному кодексу этики профессиональных бухгалтеров (включая международные стандарты независимости), разработанному Советом по международным стандартам этики для профессиональных бухгалтеров, и нами выполнены прочие иные обязанности в соответствии с этими требованиями профессиональной этики. Мы полагаем, что полученные нами аудиторские доказательства являются достаточными и надлежащими, чтобы служить основанием для выражения нашего мнения.

### ***Ответственность руководства аудируемого лица и членов Совета Фонда за годовую бухгалтерскую (финансовую) отчетность***

Руководство несет ответственность за подготовку и достоверное представление указанной годовой бухгалтерской (финансовой) отчетности в соответствии с правилами составления бухгалтерской (финансовой) отчетности, установленными в Российской Федерации, и за систему внутреннего контроля, которую руководство считает необходимой для подготовки годовой бухгалтерской (финансовой) отчетности, не содержащей существенных искажений вследствие недобросовестных действий или ошибок.



При подготовке годовой бухгалтерской (финансовой) отчетности руководство несет ответственность за оценку способности аудируемого лица продолжать непрерывно свою деятельность, за раскрытие в соответствующих случаях сведений, относящихся к непрерывности деятельности, и за составление отчетности на основе допущения о непрерывности деятельности, за исключением случаев, когда руководство намеревается ликвидировать аудируемое лицо, прекратить его деятельность или когда у него отсутствует какая-либо иная реальная альтернатива, кроме ликвидации или прекращения деятельности.

Члены Совета Фонда несут ответственность за надзор за подготовкой годовой бухгалтерской отчетности аудируемого лица.

### ***Ответственность аудитора за аудит годовой бухгалтерской (финансовой) отчетности***

Наша цель состоит в получении разумной уверенности в том, что годовая бухгалтерская (финансовая) отчетность не содержит существенных искажений вследствие недобросовестных действий или ошибок, и в составлении аудиторского заключения, содержащего наше мнение. Разумная уверенность представляет собой высокую степень уверенности, но не является гарантией того, что аудит, проведенный в соответствии с МСА, всегда выявляет существенные искажения при их наличии. Искажения могут быть результатом недобросовестных действий или ошибок и считаются существенными, если можно обоснованно предположить, что в отдельности или в совокупности они могут повлиять на экономические решения пользователей, принимаемые на основе этой годовой бухгалтерской (финансовой) отчетности.

В рамках аудита, проводимого в соответствии с МСА, мы применяем профессиональное суждение и сохраняем профессиональный скептицизм на протяжении всего аудита. Кроме того, мы:

- а) выявляем и оцениваем риски существенного искажения годовой бухгалтерской (финансовой) отчетности вследствие недобросовестных действий или ошибок; разрабатываем и проводим аудиторские процедуры в ответ на эти риски; получаем аудиторские доказательства, являющиеся достаточными и надлежащими, чтобы служить основанием для выражения нашего мнения. Риск необнаружения существенного искажения в результате недобросовестных действий выше, чем риск необнаружения существенного искажения в результате ошибки, так как недобросовестные действия могут включать сговор, подлог, умышленный пропуск, искаженное представление информации или действия в обход системы внутреннего контроля;
- б) получаем понимание системы внутреннего контроля, имеющей значение для аудита, с целью разработки аудиторских процедур, соответствующих обстоятельствам, но не с целью выражения мнения об эффективности системы внутреннего контроля аудируемого лица;
- в) оцениваем надлежащий характер применяемой учетной политики, обоснованность бухгалтерских оценок и соответствующего раскрытия информации, подготовленного руководством аудируемого лица;
- г) делаем вывод о правомерности применения руководством аудируемого лица допущения о непрерывности деятельности, а на основании полученных аудиторских доказательств – вывод о том, имеется ли существенная неопределенность в связи с событиями или условиями, в результате которых могут возникнуть значительные сомнения в способности аудируемого лица продолжать непрерывно свою деятельность. Если мы приходим к выводу о наличии существенной неопределенности, мы должны привлечь внимание в нашем аудиторском заключении к соответствующему раскрытию информации в годовой бухгалтерской (финансовой) отчетности или, если такое раскрытие информации является ненадлежащим, модифицировать наше мнение. Наши



выводы основаны на аудиторских доказательствах, полученных до даты нашего аудиторского заключения. Однако будущие события или условия могут привести к тому, что аудируемое лицо утратит способность продолжать непрерывно свою деятельность;

- д) проводим оценку представления годовой бухгалтерской (финансовой) отчетности в целом, ее структуры и содержания, включая раскрытие информации, а также того, представляет ли годовая бухгалтерская (финансовая) отчетность лежащие в ее основе операции и события так, чтобы было обеспечено их достоверное представление.

Мы осуществляем информационное взаимодействие с членами Совета Фонда, доводя до их сведения, помимо прочего, информацию о запланированном объеме и сроках аудита, а также о существенных замечаниях по результатам аудита, в том числе о значительных недостатках системы внутреннего контроля, которые мы выявляем в процессе аудита.

Руководитель задания по аудиту,  
по результатам которого составлено  
аудиторское заключение/  
Директор

ОРНЗ 22006138162

17 марта 2025 г.



Иванов Андрей Александрович

ООО «РУССКИЙ АЛЪЯНС»  
656043 г.Барнаул, пр.Ленина,3 ОГРН 1022201768621  
СРО ААС ОРНЗ 12006145372



**Бухгалтерский баланс**  
на 31 декабря 20 24 г.

Организация Республики Алтай по ОКПО  
Идентификационный номер налогоплательщика \_\_\_\_\_ ИНН  
Вид экономической деятельности \_\_\_\_\_ по

Дата (число, месяц, год) \_\_\_\_\_  
Форма по ОКУД \_\_\_\_\_

Некоммерческая организация "Гарантийный фонд"

Коды		
0710001		
31	12	2024
49068038		
0400019969		
64.99		
70400	16	
384		

Предоставление прочих финансовых услуг, кроме услуг по страхованию и пенсионному обеспечению, не включенных в другие группировки ОКВЭД 2  
Организационно-правовая форма/форма собственности Фонд  
**Частная собственность** по ОКОПФ/ОКФС  
Единица измерения: тыс. руб. по ОКЕИ

Местонахождение (адрес) 649000, Республика Алтай, г.Горно-Алтайск, ул.Комсомольская, дом 9, офис 2

Бухгалтерская отчетность подлежит обязательному аудиту  ДА  НЕТ

Наименование аудиторской организации/фамилия, имя, отчество (при наличии) индивидуального аудитора ООО Русский Альянс

Идентификационный номер налогоплательщика аудиторской организации/индивидуального аудитора \_\_\_\_\_  
Основной государственный регистрационный номер аудиторской организации/индивидуального аудитора \_\_\_\_\_

ИНН \_\_\_\_\_  
ОГРН/ОГРНИП \_\_\_\_\_

2225031749
1022201768621

Пояснения	Наименование показателя	Код	На 31 декабря 20 24 г.	На 31 декабря 20 23 г.	На 31 декабря 20 22 г.
	<b>АКТИВ</b>				
	<b>I. ВНЕОБОРОТНЫЕ АКТИВЫ</b>				
	Нематериальные активы	1110	-	-	-
	Результаты исследований и разработок	1120	-	-	-
	Нематериальные поисковые активы	1130	-	-	-
	Материальные поисковые активы	1140	-	-	-
	Основные средства	1150	-	-	-
	Доходные вложения в материальные ценности	1160	-	-	-
	Финансовые вложения	1170	-	-	-
	Отложенные налоговые активы	1180	-	-	-
	Прочие внеоборотные активы	1190	-	-	-
	Итого по разделу I	1100	-	-	-
	<b>II. ОБОРОТНЫЕ АКТИВЫ</b>				
	Запасы	1210	-	-	-
	Налог на добавленную стоимость по приобретенным ценностям	1220	-	-	-
5	Дебиторская задолженность	1230	3	2	166
3	Финансовые вложения (за исключением денежных эквивалентов)	1240	68 000	62 000	50505
	Денежные средства и денежные эквиваленты	1250	630	451	427
	Прочие оборотные активы	1260	-	-	-
	Итого по разделу II	1200	<b>68 633</b>	<b>62 453</b>	<b>51 098</b>
	<b>БАЛАНС</b>	1600	<b>68 633</b>	<b>62 453</b>	<b>51 098</b>



Пояснения	Наименование показателя	Код	На 31 декабря 20 <u>24</u> г.	На 31 декабря 20 <u>23</u> г.	На 31 декабря 20 <u>22</u> г.
	<b>ПАССИВ</b>				
	<b>III. ЦЕЛЕВОЕ ФИНАНСИРОВАНИЕ</b>				
	Паевой фонд	1310	-	-	-
	Целевой капитал	1320	-	-	-
	Целевые средства	1350	68 183	62172	50941
	Фонд недвижимого и особо ценного движимого имущества	1360	-	-	-
	Резервный и иные целевые фонды	1370	-	-	-
	Итого по разделу III	1300	<b>68 183</b>	<b>62 172</b>	<b>50 941</b>
	<b>IV. ДОЛГОСРОЧНЫЕ ОБЯЗАТЕЛЬСТВА</b>				
	Заемные средства	1410	-	-	-
	Отложенные налоговые обязательства	1420	-	-	-
	Оценочные обязательства	1430	-	-	-
	Прочие обязательства	1450	-	-	-
	Итого по разделу IV	1400	-	-	-
	<b>V. КРАТКОСРОЧНЫЕ ОБЯЗАТЕЛЬСТВА</b>				
	Заемные средства	1510	-	-	-
5	Кредиторская задолженность	1520	97	60	65
	Доходы будущих периодов	1530	-	-	-
7	Оценочные обязательства	1540	353	221	92
	Прочие обязательства	1550	-	-	-
	Итого по разделу V	1500	<b>450</b>	<b>281</b>	<b>157</b>
	<b>БАЛАНС</b>	1700	<b>68 633</b>	<b>62 453</b>	<b>51 098</b>

Директор

Панин Е.С.

(подпись) ЯКО

(расшифровка подписи)

" 05 "

марта

20, 25





## Отчет о финансовых результатах

за 2024 год

Дата (число, месяц, год) Форма по ОКУД

Некоммерческая организация "Гарантийный фонд" по ОКПО

Организация Республики Алтай ИНН

Идентификационный номер налогоплательщика по

Вид экономической по

Предоставление прочих финансовых услуг, кроме  
услуг по страхованию и пенсионному обеспечению, не  
включенных в другие группировки ОКВЭД 2

деятельности ОКВЭД 2

Организационно-правовая форма/форма собственности Фонд по ОКОПФ/ОКФС

Частная собственность по ОКЕИ

Единица измерения: тыс. руб. по ОКЕИ


Коды		
0710002		
31	12	2024
49068038		
0400019969		
64.99		
70400	16	
384		

Пояснения	Наименование показателя	Код	За январь-декабрь 20 <u>24</u> г.	За январь-декабрь 20 <u>23</u> г.
	Выручка	2110	933	1003
	Себестоимость продаж	2120	-	-
	Валовая прибыль (убыток)	2100	933	1003
	Коммерческие расходы	2210	-	-
	Управленческие расходы	2220	(5 230)	(4 319)
	Прибыль (убыток) от продаж	2200	(4 297)	(3 316)
	Доходы от участия в других организациях	2310	-	-
	Проценты к получению	2320	10694	4751
	Проценты к уплате	2330	-	-
	Прочие доходы	2340	-	-
	Прочие расходы	2350	(37)	(31)
	Прибыль (убыток) до налогообложения	2300	6 360	1 404
	Налог на прибыль	2410	(349)	(173)
	в т.ч.			
	текущий налог на прибыль	2411	(349)	(173)
	отложенный налог на прибыль	2412		
	Прочее	2460		
	Чистая прибыль (убыток)	2400	<b>6 011</b>	<b>1 231</b>



Пояснения	Наименование показателя	Код	За январь-декабрь 20 <u>24</u> г.	За январь-декабрь 20 <u>23</u> г.
	Результат от переоценки внеоборотных активов, не включаемый в чистую прибыль (убыток) периода	2510		-
	Результат от прочих операций, не включаемый в чистую прибыль (убыток) периода	2520		-
	Налог на прибыль от операций, результат которых не включается в чистую прибыль (убыток) периода	7		-
	Совокупный финансовый результат периода	2500	<b>6011</b>	<b>1231</b>
	Справочно Базовая прибыль (убыток) на акцию	2900		-
	Разводненная прибыль (убыток) на акцию	2910		-

Директор



Панин Е.С.

(расшифровка подписи)

" 05

20 25 г.



**Отчет о целевом использовании средств  
за январь-декабрь 2024г.**

Форма по ОКУД  
Дата (год, месяц, число )

Некоммерческая организация "Гарантийный фонд Республики  
Организация **Алтай"** по ОКПО  
Идентификационный номер налогоплательщика \_\_\_\_\_ ИНН

Предоставление прочих финансовых услуг,  
кроме услуг по страхованию и пенсионному  
обеспечению, не включенных в другие  
группировки по ОКВЭД 2

Вид экономической деятельности \_\_\_\_\_ по ОКВЭД 2  
Организационно-правовая форма/форма собственности **Фонд**  
**Частная собственность** по ОКОПФ/ОКФС  
Единица измерения: тыс. руб. по ОКЕИ

Коды		
0710003		
2024	12	31
49068038		
0400019969		
64.99		
70400	16	
384		

Пояснения	Наименование показателя	Код	Январь-	Январь-
			За Декабрь 20 24 г.	За Декабрь 20 23 г.
	Остаток средств на начало отчетного года	6100	<b>62 172</b>	<b>50 941</b>
	Поступило средств			
	Вступительные взносы	6210	-	-
	Членские взносы	6215	-	-
9	Целевые взносы	6220	-	10 000
	Добровольные имущественные взносы и пожертвования	6230	-	-
	Прибыль от приносящей доход деятельности организации	6240	6 011	1 231
	Прочие	6250	-	-
	Всего поступило средств	6200	<b>6 011</b>	<b>11 231</b>
	Использовано средств			
	Расходы на целевые мероприятия	6310	<b>0</b>	<b>0</b>
	в том числе:			
	социальная и благотворительная помощь	6311	-	-
	проведение конференций, совещаний, семинаров и т.п.	6312	-	-
	иные мероприятия	6313	-	-
	Расходы на содержание аппарата управления	6320	<b>0</b>	<b>0</b>
	в том числе:			
	расходы, связанные с оплатой труда (включая начисления)	6321	0	0
	выплаты, не связанные с оплатой труда	6322	-	-
	расходы на служебные командировки и деловые поездки	6323	-	-
	содержание помещений, зданий, автомобильного транспорта и иного имущества (кроме ремонта)	6324	-	-
	ремонт основных средств и иного имущества	6325	-	-
	прочие	6326	0	0
	Приобретение основных средств, инвентаря и иного имущества	6330	-	-
	Прочие	6350	0	0
	Всего использовано средств	6300	<b>0</b>	<b>0</b>
	Остаток средств на конец отчетного года	6400	<b>68 183</b>	<b>62 172</b>

Директор



Панин Е.С.

(расшифровка подписи)

" 05 "

марта

20 25 г.



## Отчет об изменениях капитала за 2024 год

Коды	
	0710004
31	12 2024
	49068038
	0400019969
	64.99
	70400 16
	384

Форма по ОКУД

Дата (число, месяц, год)

Некоммерческая организация "Гарантийный фонд Республики Алтай"

по ОКПО

ИНН

Идентификационный номер налогоплательщика

Предоставление прочих финансовых услуг, кроме услуг по страхованию и пенсионному обеспечению, не включенных в другие группировки

по ОКВЭД 2

Фонд

по ОКПФ/ОКФС

по ОКЕИ

Частная собственность

Единица измерения: тыс. руб.

### 1. Движение капитала

Наименование показателя	Код	Уставный капитал	Собственные акции, выкупленные у акционеров	Добавочный капитал	Резервный капитал	Нераспределенная прибыль (непокрытый убыток)	Итого
Величина капитала на 31 декабря 20 022 г.	3100	-	-	-	-	-	-
За 20 23 г.							
Увеличение капитала - всего:	3210	-	-	-	-	-	-
в том числе:							
чистая прибыль	3211	x	x	x	x	-	-
переоценка имущества	3212	x	x	-	x	-	-
доходы, относящиеся непосредственно на увеличение капитала	3213	x	x	-	x	-	-
дополнительный выпуск акций	3214	-	-	-	x	x	-
увеличение номинальной стоимости акций реорганизация юридического лица	3215	-	-	-	x	-	x
	3216	-	-	-	-	-	-



Наименование показателя	Код	Уставный капитал	Собственные акции, выкупленные у акционеров	Добавочный капитал	Резервный капитал	Нераспределенная прибыль (непокрытый убыток)	Итого
Уменьшение капитала - всего:	3220	-	-	-	-	-	-
в том числе:							
убыток	3221	X	X	X	X	-	-
переоценка имущества	3222	X	X	-	X	-	-
расходы, относящиеся непосредственно на уменьшение капитала	3223	X	X	-	X	-	-
уменьшение номинальной стоимости акций	3224	-	-	-	X	-	-
уменьшение количества акций	3225	-	-	-	X	-	-
реорганизация юридического лица	3226	-	-	-	-	-	-
дивиденды	3227	X	X	X	X	-	-
Изменение добавочного капитала	3230	X	X	-	-	-	X
Изменение резервного капитала	3240	X	X	X	-	-	X
Величина капитала на 31 декабря 20 <u>023</u> г.	3200	-	-	-	-	-	-
За 20 24 г.							
Увеличение капитала - всего:	3310	-	-	-	-	-	-
в том числе:							
чистая прибыль	3311	X	X	X	X	-	-
переоценка имущества	3312	X	X	-	X	-	-
доходы, относящиеся непосредственно на увеличение капитала	3313	X	X	-	X	-	-
дополнительный выпуск акций	3314	-	-	-	X	X	-
увеличение номинальной стоимости акций	3315	-	-	-	X	-	X
реорганизация юридического лица	3316	-	-	-	-	-	-
Уменьшение капитала - всего:	3320	-	-	-	-	-	-
в том числе:							
убыток	3321	X	X	X	X	-	-
переоценка имущества	3322	X	X	-	X	-	-
расходы, относящиеся непосредственно на уменьшение капитала	3323	X	X	-	X	-	-
уменьшение номинальной стоимости акций	3324	-	-	-	X	-	-
уменьшение количества акций	3325	-	-	-	X	-	-
реорганизация юридического лица	3326	-	-	-	-	-	-
дивиденды	3327	X	X	X	X	-	-
Изменение добавочного капитала	3330	X	X	-	-	-	X
Изменение резервного капитала	3340	X	X	X	-	-	X
Величина капитала на 31 декабря 20 <u>024</u> г.	3300	-	-	-	-	-	-



## 2. Корректировки в связи с изменением учетной политики и исправлением ошибок

Наименование показателя	Код	На 31 декабря 20 23 г.	Изменения капитала за 20 24 г.		На 31 декабря 20 24 г.
			за счет чистой прибыли (убытка)	за счет иных факторов	
<b>Капитал - всего</b>					
до корректировок	3400	-	-	-	-
корректировка в связи с: изменением учетной политики	3410	-	-	-	-
исправлением ошибок	3420	-	-	-	-
после корректировок	3500	-	-	-	-
в том числе:					
нераспределенная прибыль (непокрытый убыток):					
до корректировок	3401	-	-	-	-
корректировка в связи с: изменением учетной политики	3411	-	-	-	-
исправлением ошибок	3421	-	-	-	-
после корректировок	3501	-	-	-	-
другие статьи капитала, по которым осуществлены корректировки: (по статьям)					
до корректировок	3402	-	-	-	-
корректировка в связи с: изменением учетной политики	3412	-	-	-	-
исправлением ошибок	3422	-	-	-	-
после корректировок	3502	-	-	-	-



**3. Чистые активы**

Наименование показателя	Код	На 31 декабря 20 24 г.	На 31 декабря 20 23 г.	На 31 декабря 20 22 г.
Чистые активы	3600	68 183	62 172	50 941


  
 Директор \_\_\_\_\_ Панин Е.С.
   
 (расшифровка подписи)
   
 " 05 " \_\_\_\_\_ марта 20 25 г.



**Отчет о движении денежных средств**  
за 2024 год

		Форма по ОКУД	0710005		
		Дата (число, месяц, год)	31	12	2024
Некоммерческая организация "Гарантийный фонд Республики		по ОКПО	49068038		
Организация <u>Алтай"</u>		ИНН	0400019969		
Идентификационный номер налогоплательщика					
Предоставление прочих финансовых услуг, кроме услуг по страхованию и пенсионному обеспечению, не включенных в другие группировки		по ОКВЭД 2	64.99		
Вид экономической деятельности					
Организационно-правовая форма/форма собственности <u>Фонд</u>					
<u>Частная собственность</u>		по ОКОПФ/ОКФС	70400	16	
Единица измерения: тыс. руб.		по ОКЕИ	384		

Наименование показателя	Код	За январь-декабрь 20 <u>24</u> г.	За январь-декабрь 20 <u>23</u> г.
<b>Денежные потоки от текущих операций</b>			
Поступления - всего	4110	<b>963</b>	<b>11 003</b>
в том числе:			
от продажи продукции, товаров, работ и услуг	4111	933	1 003
арендных платежей, лицензионных платежей, роялти, комиссионных и иных аналогичных платежей	4112	-	-
от перепродажи финансовых вложений	4113	-	-
прочие поступления	4119	30	10 000
Платежи - всего	4120	<b>(5 478)</b>	<b>(4 401)</b>
в том числе:			
поставщикам (подрядчикам) за сырье, материалы, работы, услуги	4121	(331)	(233)
в связи с оплатой труда работников	4122	(4 603)	(3 821)
процентов по долговым обязательствам	4123	-	-
налога на прибыль организаций	4124	(312)	(177)
прочие платежи	4129	(232)	(170)
Сальдо денежных потоков от текущих операций	<b>4100</b>	<b>(4 515)</b>	<b>6 602</b>



Наименование показателя	Код	За январь-декабрь 20 <u>24</u> г.	За январь-декабрь 20 <u>23</u> г.
<b>Денежные потоки от инвестиционных операций</b>			
Поступления - всего	4210	<b>200 894</b>	<b>117 117</b>
в том числе:			
от продажи внеоборотных активов (кроме финансовых вложений)	4211	-	-
от продажи акций других организаций (долей участия)	4212	-	-
от возврата предоставленных займов, от продажи долговых ценных бумаг (прав требования денежных средств к другим лицам)	4213	190 200	112 200
дивидендов, процентов по долговым финансовым вложениям и аналогичных поступлений от долевого участия в других организациях	4214	10 694	4 917
прочие поступления	4219	-	-
Платежи - всего	4220	<b>(196 200)</b>	<b>(123 695)</b>
в том числе:			
в связи с приобретением, созданием, модернизацией, реконструкцией и подготовкой к использованию внеоборотных активов	4221	-	-
в связи с приобретением акций других организаций (долей участия)	4222	-	-
в связи с приобретением долговых ценных бумаг (прав требования денежных средств к другим лицам), предоставление займов другим лицам	4223	(196 200)	(123 695)
процентов по долговым обязательствам, включаемым в стоимость инвестиционного актива	4224		
прочие платежи	4229		
Сальдо денежных потоков от инвестиционных операций	<b>4200</b>	<b>4 694</b>	<b>(6 578)</b>
<b>Денежные потоки от финансовых операций</b>			
Поступления - всего	4310	-	-
в том числе:			
получение кредитов и займов	4311	-	-
денежных вкладов собственников (участников)	4312	-	-
от выпуска акций, увеличения долей участия	4313	-	-
от выпуска облигаций, векселей и других долговых ценных бумаг и др.	4314	-	-
прочие поступления	4319	-	-



Наименование показателя	Код	За январь-декабрь 20 <u>24</u> г.	За январь-декабрь 20 <u>23</u> г.
Платежи - всего	4320	-	-
в том числе:			
собственникам (участникам) в связи с выкупом у них акций (долей участия) организации или их выходом из состава участников	4321	-	-
на уплату дивидендов и иных платежей по распределению прибыли в пользу собственников (участников)	4322	-	-
в связи с погашением (выкупом) векселей и других долговых ценных бумаг, возврат кредитов и займов	4323	-	-
прочие платежи	4329	-	-
Сальдо денежных потоков от финансовых операций	4300	-	-
<b>Сальдо денежных потоков за отчетный период</b>	<b>4400</b>	<b>179</b>	<b>24</b>
<b>Остаток денежных средств и денежных эквивалентов на начало отчетного периода</b>	<b>4450</b>	<b>451</b>	<b>427</b>
<b>Остаток денежных средств и денежных эквивалентов на конец отчетного периода</b>	<b>4500</b>	<b>630</b>	<b>451</b>
Величина влияния изменений курса иностранной валюты по отношению к рублю	4490		

Директор

" 05 "



Панин Е.С.

(расшифровка подписи)



**Пояснения к бухгалтерскому балансу  
и отчету о целевом использовании средств за 2024 год (тыс. руб.)**

**1. Нематериальные активы и расходы на научно-исследовательские, опытно-конструкторские и технологические работы (НИОКР)**

**1.1. Наличие и движение нематериальных активов**

С. 1

Наименование показателя	Код	Период	На начало года		Изменения за период							На конец периода		
			первоначальная стоимость	накопленная амортизация и убытки от обесценения	поступило	выбыло		начислено амортизации	убыток от обесценения	переоценка		первоначальная стоимость	накопленная амортизация и убытки от обесценения	
						первоначальная стоимость	накопленная амортизация и убытки от обесценения			первоначальная стоимость	накопленная амортизация			
Нематериальные активы - всего	5100	за 20 24 г.	-	-	-	-	-	-	-	-	-	-	-	-
	5110	за 20 23 г.	-	-	-	-	-	-	-	-	-	-	-	-
в том числе:		за 20 24 г.	-	-	-	-	-	-	-	-	-	-	-	-
		за 20 23 г.	-	-	-	-	-	-	-	-	-	-	-	-

**1.2. Первоначальная стоимость нематериальных активов, созданных самой организацией**


Наименование показателя	Код	На _____ 31 декабря 20 24 г.	На 31 декабря 20 23 г.	На 31 декабря 20 22 г.
Всего	5120	-	-	-
в том числе:		-	-	-

Директор

" 05 " \_\_\_\_\_

Павин Е.С.

(подпись) (расшифровка подписи)





**1.3. Нематериальные активы с полностью погашенной стоимостью**

Наименование показателя	Код	На 31 декабря 20 24 г.	На 31 декабря 20 23 г.	На 31 декабря 20 22 г.
Всего	5130	-	-	-
В том числе:		-	-	-

**1.4. Наличие и движение результатов НИОКР**

Наименование показателя	Код	Период	На начало года		поступило	Изменения за период		На конец периода	
			первоначальная стоимость	часть стоимости, списанной на расходы		первоначальная стоимость	выбыло часть стоимости, списанной на расходы	первоначальная стоимость	часть стоимости, списанной на расходы за период
НИОКР - всего	5140	за 20 24 г.	-	-	-	-	-	-	-
	5150	за 20 23 г.	-	-	-	-	-	-	-
в том числе:		за 20 24 г.	-	-	-	-	-	-	-
		за 20 23 г.	-	-	-	-	-	-	-

Директор \_\_\_\_\_ Панин Е.С.  
(расшифровка подписи)



" 05 " марта 20 25 г.



**1.5. Незаконченные и неоформленные НИОКР и незаконченные операции по приобретению нематериальных активов**

Наименование показателя	Код	Период	На начало года	Изменения за период			На конец периода
				затраты за период	списано затрат как не давших положительного результата	принято к учету в качестве нематериальных активов или НИОКР	
Затраты по незаконченным исследованиям и разработкам - всего	5160	за 20 <u>24</u> г.	-	-	-	-	
в том числе:	5170	за 20 <u>23</u> г.	-	-	-	-	
		за 20 <u>24</u> г.	-	-	-	-	
		за 20 <u>23</u> г.	-	-	-	-	
незаконченные операции по приобретению нематериальных активов - всего	5180	за 20 <u>24</u> г.	-	-	-	-	
в том числе:	5190	за 20 <u>23</u> г.	-	-	-	-	
		за 20 <u>24</u> г.	-	-	-	-	
		за 20 <u>23</u> г.	-	-	-	-	

Директор \_\_\_\_\_ Панин Е.С.  
 " 05 " \_\_\_\_\_ (расшифровка подписи)  
 марта 20 25






2. Основные средства

2.1. Наличие и движение основных средств

Наименование показателя	Код	Период	На начало года				Изменения за период								На конец периода		
			первоначальная стоимость	накопленная амортизация	поступило	выбыло объектов		начислено амортизации	переоценка		первоначальная стоимость	накопленная амортизация	первоначальная стоимость	накопленная амортизация			
						первоначальная стоимость	накопленная амортизация		первоначальная стоимость	накопленная амортизация							
Основные средства (без учета доходных вложений в материальные ценности) - всего	5200	за 20 <u>24</u> г.	-	-	-	-	-	-	-	-	-	-	-	-	-	-	-
	5210	за 20 <u>23</u> г.	-	-	-	-	-	-	-	-	-	-	-	-	-	-	-
в том числе:		за 20 <u>24</u> г.	-	-	-	-	-	-	-	-	-	-	-	-	-	-	-
		за 20 <u>23</u> г.	-	-	-	-	-	-	-	-	-	-	-	-	-	-	-
Учено в составе доходных вложений в материальные ценности - всего	5220	за 20 <u>24</u> г.	-	-	-	-	-	-	-	-	-	-	-	-	-	-	-
	5230	за 20 <u>23</u> г.	-	-	-	-	-	-	-	-	-	-	-	-	-	-	-
в том числе:		за 20 <u>24</u> г.	-	-	-	-	-	-	-	-	-	-	-	-	-	-	-
		за 20 <u>23</u> г.	-	-	-	-	-	-	-	-	-	-	-	-	-	-	-

Директор \_\_\_\_\_ Панин Е.С.  
 " 05 " \_\_\_\_\_ марта 20 25 г.  
 (расшифровка подписи)





**2.2. Незавершенные капитальные вложения**

Наименование показателя	Код	Период	На начало года	Изменения за период			На конец периода
				затраты за период	списано	принято к учету в качестве основных средств или увеличена стоимость	
Незавершенное строительство и незаконченные операции по приобретению, модернизации и т.п. основных средств - всего	5240	за 20 24 г.	-	-	-	-	
	5250	за 20 23 г.	-	-	-	-	
в том числе:		за 20 24 г.	-	-	-	-	
		за 20 23 г.	-	-	-	-	

**2.3. Изменение стоимости основных средств в результате достройки, дооборудования, реконструкции и частичной ликвидации**

Наименование показателя	Код	За 20 24 г.	За 20 23 г.
Увеличение стоимости объектов основных средств в результате достройки, дооборудования, реконструкции - всего	5260	-	-
в том числе:		-	-
Уменьшение стоимости объектов основных средств в результате частичной ликвидации - всего:	5270	-	-
в том числе:		-	-

Директор \_\_\_\_\_ Панин Е.С.  
(расшифровка подписи)

" 05 " \_\_\_\_\_ марта 20 25 г.





## 2.4. Иное использование основных средств

Наименование показателя	Код	На 31 декабря 20 24 г.	На 31 декабря 20 23 г.	На 31 декабря 20 22 г.
Переданные в аренду основные средства, числящиеся на балансе	5280	-	-	-
Переданные в аренду основные средства, числящиеся за балансом	5281	-	-	-
Полученные в аренду основные средства, числящиеся на балансе	5282	-	-	-
Полученные в аренду основные средства, числящиеся за балансом	5283	-	-	-
Объекты недвижимости, принятые в эксплуатацию и фактически используемые, находящиеся в процессе государственной регистрации	5284	-	-	-
Основные средства, переведенные на консервацию	5285	-	-	-
Иное использование основных средств (залог и др.)	5286	-	-	-

Директор \_\_\_\_\_ Пагин Е.С.  
(расшифровка подписи)

" 05 " \_\_\_\_\_ марта 20 25 г.





## 3. Финансовые вложения

## 3.1. Наличие и движение финансовых вложений

Наименование показателя	Код	Период	На начало года		Изменения за период					На конец периода		
			первоначальная стоимость	накопленная корректировка	поступило	выбыло (погашено)		начисление процентов доведенное первоначальной стоимости до номинальной)	текущей рыночной стоимости (убытков от обесценения)	первоначальная стоимость	накопленная корректировка	
						первоначальная стоимость	накопленная корректировка					
Долгосрочные - всего	5301	за 20 24 г.	-	-	-	-	-	-	-	-	-	-
	5311	за 20 23 г.	-	-	-	-	-	-	-	-	-	-
в том числе:		за 20 24 г.	-	-	-	-	-	-	-	-	-	-
		за 20 23 г.	-	-	-	-	-	-	-	-	-	-
Краткосрочные - всего	5305	за 20 24 г.	62 000	-	196 200	-	190 200	-	-	68 000	-	-
	5315	за 20 23 г.	50505	-	123 695	-	112 200	-	-	62 000	-	-
в том числе: депозитные договора		за 20 24 г.	62 000	-	196 200	-	190 200	-	-	68 000	-	-
		за 20 23 г.	50505	-	123 695	-	112 200	-	-	62 000	-	-
Финансовых вложений - итого	5300	за 20 24 г.	62 000	-	196 200	-	190 200	-	-	68 000	-	-
	5310	за 20 23 г.	50505	-	123 695	-	112 200	-	-	62 000	-	-

Директор \_\_\_\_\_ Панин Е.С.

(расшифровка подписи)

" 05 " \_\_\_\_\_ Марта 20 25 г.





## 3.2. Иное использование финансовых вложений

Наименование показателя	Код	На 31 декабря 20 24 г.	На 31 декабря 20 23 г.	На 31 декабря 20 22 г.
Финансовые вложения, находящиеся в залоге, - всего	5320	-	-	-
в том числе:				
Финансовые вложения, переданные третьим лицам (кроме продажи), - всего	5325	-	-	-
в том числе:				
Иное использование финансовых вложений	5329	-	-	-

## 4. Запасы

## 4.1. Наличие и движение запасов

Наименование показателя	Код	Период	На начало года		Изменения за период				На конец периода		
			себестоимость	величина резерва под снижение стоимости	поступления и затраты	выбыло		убытков от снижения стоимости	оборот запасов между их группами (видами)	себестоимость	величина резерва под снижение стоимости
						себестоимость	резерв под снижение стоимости				
Запасы - всего	5400	за 20 24 г.	-	-	186	(186)	-	-	X	-	-
	5420	за 20 23 г.	-	-	61	(61)	-	-	X	-	-
в том числе:		за 20 24 г.	-	-	186	(186)	-	-	166	-	-
Материалы		за 20 23 г.	-	-	61	(61)	-	-	55	-	-

Директор \_\_\_\_\_ Панин Е.С.

" 05 " \_\_\_\_\_ марта 20 25 г.

(подпись) \_\_\_\_\_  
(расшифровка подписи)





## 4.2. Запасы в залоге

Наименование показателя	Код	На 31 декабря 20 24 г.	На 31 декабря 20 23 г.	На 31 декабря 20 22 г.
Запасы, не оплаченные на отчетную дату, - всего	5440	-	-	-
в том числе:				
Запасы, находящиеся в залоге по договору, - всего	5445	-	-	-
в том числе:				

Директор \_\_\_\_\_  
Панин Е.С.  
(расшифровка подписи)

" 05 " \_\_\_\_\_ г.





## 5. Дебиторская и кредиторская задолженность

## 5.1. Наличие и движение дебиторской задолженности

Наименование показателя	Код	Период	На начало года		Изменения за период						На конец периода		
			учтенная по условиям договора	величина резерва по сомнительным долгам	поступление		выбыло		перевод из долго- в кратко- срочную задолжен- ность	увенная по условиям договора	величина резерва по сомни- тельным долгам		
					в результате хозяйственных операций (сумма долга по сделке по операции)	причитающиеся проценты, штрафы и иные начисления	погашение	списание на финансовый результат				восста- новление резерва	
Долгосрочная дебиторская задолженность - всего	5501	за 20 24 г.	-	-	-	-	-	-	-	-	-	-	-
	5521	за 20 23 г.	-	-	-	-	-	-	-	-	-	-	-
		за 20 24 г.	-	-	-	-	-	-	-	-	-	-	-
		за 20 23 г.	-	-	-	-	-	-	-	-	-	-	-
Краткосрочная дебиторская задолженность - всего	5510	за 20 24 г.	2	-	1	-	-	-	-	-	-	3	-
	5530	за 20 23 г.	166	-	2	-	(166)	-	-	-	-	2	-
в том числе: Расчеты с покупателями и заказчиками	5511	за 20 24 г.	-	-	-	-	-	-	-	-	-	-	-
	5531	за 20 23 г.	-	-	-	-	-	-	-	-	-	-	-
Авансы выданные	5512	за 20 24 г.	-	-	-	-	-	-	-	-	-	-	-
	5532	за 20 23 г.	-	-	-	-	-	-	-	-	-	-	-
Прочая	5513	за 20 24 г.	2	-	1	-	-	-	-	-	-	3	-
	5533	за 20 23 г.	166	-	2	-	(166)	-	-	-	-	2	-
	5500	за 20 24 г.	2	-	1	-	-	-	-	-	-	3	-
Итого	5520	за 20 23 г.	166	-	2	-	(166)	-	-	-	-	2	-
		за 20 24 г.	166	-	2	-	(166)	-	-	-	x	2	-


Директор \_\_\_\_\_

(подпись) \_\_\_\_\_

(расшифровка подписи) \_\_\_\_\_

" 05 " \_\_\_\_\_

марта \_\_\_\_\_





## 5.2. Просроченная дебиторская задолженность

Наименование показателя	Код	На 31 декабря 20 24 г.		На 31 декабря 20 23 г.		На 31 декабря 20 22 г.	
		учтенная по условиям договора	балансовая стоимость	учтенная по условиям договора	балансовая стоимость	учтенная по условиям договора	балансовая стоимость
Всего	5540	-	-	-	-	-	-
в том числе:		-	-	-	-	-	-

## 5.3. Наличие и движение кредиторской задолженности

Наименование показателя	Код	Период	Остаток на начало года	Изменения за период						Остаток на конец периода
				поступление		выбыло	перевод из долго- в краткосрочную задолженность	Остаток на конец периода		
				в результате хозяйственных операций (сумма долга по сделке, операции)	причитающиеся проценты, штрафы и иные начисления				погашение	
Долгосрочная кредиторская задолженность	5551	за 20 24 г.	-	-	-	-	-	-	-	-
всего	5571	за 20 23 г.	-	-	-	-	-	-	-	-
в том числе:		за 20 24 г.	-	-	-	-	-	-	-	-
		за 20 23 г.	-	-	-	-	-	-	-	-
Краткосрочная кредиторская задолженность	5560	за 20 24 г.	60	-	(60)	-	-	-	-	97
всего	5580	за 20 23 г.	65	-	(65)	-	-	-	-	60
в том числе:	5561	за 20 24 г.	-	-	-	-	-	-	-	-
расчеты с поставщиками и подрядчиками	5581	за 20 23 г.	-	-	-	-	-	-	-	-
авансы полученные	5562	за 20 24 г.	-	-	-	-	-	-	-	-
	5582	за 20 23 г.	-	-	-	-	-	-	-	-
расчеты по налогам и взносам	5563	за 20 24 г.	60	-	(60)	-	-	-	-	97
	5583	за 20 23 г.	65	-	(65)	-	-	-	-	60
кредиты	5564	за 20 24 г.	-	-	-	-	-	-	-	-
	5584	за 20 23 г.	-	-	-	-	-	-	-	-
займы	5565	за 20 24 г.	-	-	-	-	-	-	-	-
	5585	за 20 23 г.	-	-	-	-	-	-	-	-
прочая	5566	за 20 24 г.	-	-	-	-	-	-	-	-
	5586	за 20 23 г.	-	-	-	-	-	-	-	-
Итого	5590	за 20 24 г.	60	-	(60)	-	-	-	-	97
	5570	за 20 23 г.	65	-	(65)	-	-	-	-	60

Директор (подпись) \_\_\_\_\_ Панин Е.С.  
(расшифровка подписи)

" 05 " марта 20 25 г.



## 5.4. Просроченная кредиторская задолженность

Наименование показателя	Код	На 31 декабря 20 24 г.	На 31 декабря 20 23 г.	На 31 декабря 20 22 г.
Всего	5590	-	-	-
в том числе:				

## 6. Затраты на производство

Наименование показателя	Код	За 20 24 г.	За 20 23 г.
Материальные затраты	5610	-	-
Расходы на оплату труда	5620	-	-
Отчисления на социальные нужды	5630	-	-
Амортизация	5640	-	-
Прочие затраты	5650	-	-
Итого по элементам	5660	-	-
Изменение остатков (прирост [-], уменьшение [+]):			
незавершенного производства, готовой продукции и др. (прирост [-])	5670	-	-
незавершенного производства, готовой продукции и др. (уменьшение [+])	5680	-	-
Итого расходы по основным видам деятельности	5600	-	-

Директор


" 05 "

Павин Е.С.

(подпись)

расшифровка подписи

марта 20 25






## 7. Оценочные обязательства

Наименование показателя	Код	Остаток на начало года	Признано	Погашено	Списано как избыточная сумма	Остаток на конец периода
<b>Оценочные обязательства - всего</b>	<b>5700</b>	221	312	(180)	-	353
в том числе:						
Оценочные обязательства по вознаграждениям работникам	5701	221	312	(180)	-	353

## 8. Обеспечения обязательств

Наименование показателя	Код	На 31 декабря 20 24 г.	На 31 декабря 20 23 г.	На 31 декабря 20 22 г.
Полученные - всего	5800	-	-	-
в том числе:				
Выданные - всего	5810	107993	83081	29840
в том числе:				
По договорам поручительства	5811	107990	83078	29840
Обеспечительный платеж по договору	5812	3	3	0


  
 Директор \_\_\_\_\_ Панин Е.С.
   
 " 05 " \_\_\_\_\_ (расшифровка подписи)

## 9. Государственная помощь

Наименование показателя	Код	3а 20 24 г.		3а 20 23 г.	
		На начало года	Получено за год	Возвращено за год	На конец года
Получено бюджетных средств - всего	5900	-	-	-	10 000
в том числе:					
на текущие расходы	5901	-	-	-	10 000
на вложения во внеоборотные активы	5905	-	-	-	-
Бюджетные кредиты - всего					
	5910	-	-	-	-
	5920	-	-	-	-
в том числе:					
	5911	-	-	-	-
	5921	-	-	-	-

Директор \_\_\_\_\_ Панин Е.С.  
 " 05 " \_\_\_\_\_ марта 20 25 г. (расшифровка подписи)





ГАРАНТИЙНЫЙ ФОНД  
РЕСПУБЛИКИ АЛТАЙ

649000, Республика Алтай, г. Горно-Алтайск, ул. Комсомольская, 9  
тел/факс: (38822) 2-05-49, [fond-04@ya.ru](mailto:fond-04@ya.ru),  
ИНН 0400019969, ОГРН 1220400001403

**Пояснительная записка  
к бухгалтерскому балансу и отчету о целевом использовании средств  
за 2024 год.**

**1. Общие сведения**

Некоммерческая организация «Гарантийный фонд Республики Алтай» (далее – Фонд) зарегистрирована Управлением Министерства юстиции Российской Федерации по Республике Алтай 31 мая 2022 года. Свидетельство о регистрации №0214010081, ОГРН 1220400001403, ИНН 0400019969, КПП 040001001. Юридический адрес: 649000, Республика Алтай, г. Горно-Алтайск, ул. Комсомольская, дом 9.

Учредителем Фонда является Республика Алтай. Функции и полномочия учредителя от имени Республики Алтай осуществляет Министерство экономического развития Республики Алтай.

Исполнительные и контрольные органы Фонда:

- Председатель Правления – Боровых Константин Андреевич – заместитель министра экономического развития Республики Алтай.
- Правление Фонда:
  - Табаева Надежда Кучуковна – заместитель министра финансов Республики Алтай;
  - Табаева Наталия Ивановна – заместитель министра сельского хозяйства Республики Алтай;
  - Мызин Айдар Аркадьевич – директор Государственного учреждения Республики Алтай «Центр развития туризма и предпринимательства Республики Алтай»;
  - Граков Сергей Владимирович – директор ООО «Стройкомфорт».
- Попечительский (наблюдательный) совет:
  - Идубалина Ольга Васильевна – индивидуальный предприниматель – председатель попечительского совета;
  - Потапов Александр Васильевич – директор ООО «БАЙ-АЛТАЙ»;
  - Первалов Иван Андреевич – генеральный директор ООО РА «Артстайл»
- Единичный исполнительный орган - Панин Евгений Сергеевич – директор.  
Код ОКВЭД - 64.99 «Предоставление прочих финансовых услуг, кроме услуг по страхованию и пенсионному обеспечению, не включенных в другие группировки»

Основной целью деятельности Фонда является обеспечение доступа субъектов малого и среднего предпринимательства, физических лиц, применяющих специальный налоговый режим «Налог на профессиональный доход», и инфраструктуры их поддержки к кредитным и иным финансовым ресурсам, развитие системы гарантий и поручительств по обязательствам субъектов малого и среднего предпринимательства, физических лиц, применяющих специальный налоговый режим «Налог на профессиональный доход», и инфраструктуры их поддержки, основанных на кредитных договорах, договорах займа и лизинга на территории Республики Алтай.

Согласно п.8 Устава - Фонд не имеет в качестве основной цели своей деятельности извлечение прибыли и не распределяет прибыль между учредителями. Доходы Фонда, полученные в результате осуществления видов деятельности, предусмотренных Уставом, расходуются только на достижение указанных уставных целей.

Источниками формирования имущества Фонда являются:



- добровольные имущественные взносы и пожертвования;
- субсидии из бюджетов бюджетной системы Российской Федерации;
- доходы (вознаграждения) от предоставления поручительств перед финансовыми организациями по обязательствам получателей поддержки;
- доходы от выполнения работ и предоставления услуг, оказываемых в целях развития системы поручительств для малого и среднего предпринимательства;
- доходы, получаемые от собственности Фонда;
- доходы, получаемые от размещения временно свободных средств Фонда на текущих, депозитных и иных счетах в коммерческих банках;
- возможных поступлений от общественных, государственных, муниципальных и иных организаций;
- другие не запрещенные законом поступления.

Численность сотрудников по состоянию на 31.12.2024 года составила 3 человека.

Фонд не имеет филиалов, представительств и обособленных подразделений, не владеет долями в иных юридических лицах, не является соучредителем других организаций.

По состоянию на 31.12.2024 г. предоставлено поручительств 149 шт., на сумму 126 670 650,51 рублей, количество субъектов МСП, получивших поручительство – 137, объем финансовой поддержки, оказанной СМСП, при гарантийной поддержке РГО - 482 205 650,51 рублей. Количество действующих поручительств – 128 шт. на сумму 107 990 650,51, объем финансовой поддержки, оказанной СМСП, при гарантийной поддержке РГО - 418 605 650,51 рублей.

Фондом заключено 8 соглашений о сотрудничестве с кредитными организациями и микрокредитной компанией. Партнерами Фонда являются:

Кредитные организации – ООО КБ «Алтайкапиталбанк», АКБ «Ноосфера» (АО), Азиатско-Тихоокеанский банк (АО), ПАО Сбербанк, АО Альфа-Банк, АО МСП Банк, АО Россельхозбанк.

Микрокредитная компания – МКК, НКО «Фонд поддержки МСП РА»

### **1.1. Структура источников финансирования Фонда**

По состоянию на отчетную дату источниками финансирования деятельности являются субсидии, предоставляемые из бюджета Российской Федерации и из бюджета субъекта Российской Федерации, а также собственные средства, полученные за счет предпринимательской деятельности, связанной с уставными целями Фонда.

Доходы от предпринимательской деятельности, связанной с уставными целями Фонда в 2024 году, составили 11 627 383,52 руб., из них:

- доходы, от размещения временно свободных денежных средств на депозитных счетах кредитных организаций 10 627 119,22 руб.,
- доходы, полученные от размещения денежных средств на расчетном счете кредитной организации в форме неснижаемого остатка по договору банковского счета 67 051,80 руб.
- комиссионное вознаграждение за предоставление поручительств 933 212,50 руб.

## **2. Методика подготовки бухгалтерской отчетности**

Бухгалтерская отчетность Фонда сформирована согласно требованиям и по формам утвержденным приказом Минфина РФ от 2 июля 2010г. № 66н и в соответствии с действующими в Российской Федерации правилами и требованиями бухгалтерского учета и отчетности.

Годовая бухгалтерская отчетность фонда включает в себя:

- бухгалтерский баланс;
- отчет о финансовых результатах;
- отчет об изменении капитала;
- отчет о движении денежных средств;
- отчет о целевом использовании средств;
- пояснения к бухгалтерскому балансу и отчету о целевом использовании средств.

В соответствии с ФСБУ 28/2023 «Инвентаризация» (Фонд применяет с 1 января 2024 года. Основание: пункт 2 приказа Минфина от 13.01.2023 № 4н.) и на основании приказа



№23 от 01.11.2024г. перед составлением годовой отчетности проведена инвентаризация имущества и обязательств Фонда.

Ведение бухгалтерского и налогового учета и формирование бухгалтерской (финансовой) отчетности и налоговой отчетности в Фонде возложено на главного бухгалтера.

### **3. Основные положения учетной политики**

Учетная политика сформирована в соответствии с принципами, установленными Положением по бухгалтерскому учету «Учетная политика организации» ПБУ 1/2008, утвержденная приказом Минфина РФ от 06.10.2008 №106Н (ред.07.02.2020):

- активы и обязательства Фонда существуют обособленно от активов и обязательств собственников этой организации и активов и обязательств других организаций (допущение имущественной обособленности);

- Фонд будет продолжать свою деятельность в обозримом будущем и у него отсутствуют намерения и необходимость ликвидации или существенного сокращения деятельности и, следовательно, обязательства будут погашаться в установленном порядке (допущение непрерывности деятельности);

- принятая Фондом учетная политика применяется последовательно от одного отчетного года к другому (допущение последовательности применения учетной политики);

- факты хозяйственной деятельности Фонда относятся к тому отчетному периоду, в котором они имели место, независимо от фактического времени поступления или выплаты денежных средств, связанных с этими фактами (допущение временной определенности фактов хозяйственной деятельности).

Фонд применяет объект налогообложения «доходы».

Учетная политика на 2024 год утверждена приказом № 33 от 29.12.2023г.

### **4. Учет доходов, расходов**

В отчетном году доходы Фонда составили:

- по основному виду деятельности (комиссионное вознаграждение за предоставление поручительств) – 933 212,50 руб., за 2023 год – 1 002 840,78 руб.;

- по прочим доходам (проценты от размещения денежных средств во вклады (депозиты), на счетах в кредитных организациях) – 10 694 171,02 руб., за 2023 год - 4 751 143,34 руб.

Расходы Фонда за 2024 год составили:

- расходы по текущему содержанию Фонда (операционные расходы) – 5 230 652,31 руб., за 2023 год - 4 318 938,61руб.;

- прочие расходы (услуги банков) – 29 456,00 руб., за 2023 год – 30 910,00 руб.;

- возврат комиссионного вознаграждения за предоставленное поручительство (в связи с досрочным закрытием договора) – 7 559,17 руб.

- расходы, связанные с уплатой налогов с доходов Фонда – 348 595,00 руб., за 2023 год - 172 620,00 руб.

### **5. Учет финансовых вложений**

Финансовыми вложениями Фондом признаются размещенные временно свободные денежные средства на депозитных счетах в банках-партнерах. Размещение временно свободных средств на депозитных счетах и соответственно заключение договора с банками-партнерами осуществляется на основании решения Правления Фонда и в рамках лимитов, установленных Правлением Фонда.

Фонд отражает денежные потоки, относящиеся к депозитам сроком не более трех месяцев в Отчете о движении денежных средств, свернуто, так как они характеризуются быстрым оборотом (П.17 ПБУ 23/2011).

Депозиты сроком более трех месяцев отражаются развернуто.

По состоянию на 31.12.2024 года Фондом размещены временно свободные денежные средства на депозитных счетах в следующих банках- партнерах:



№ п/п	Наименование банка	Номер, дата договора	Сумма, руб.	Процентная ставка, %
1	АО Банк ДОМ.РФ	67520RUR0150584 от 24.12.2024	5 000 000,00	21,75
3	АО Банк ДОМ.РФ	67520RUR0170584 от 24.12.2024	23 000 000,00	22,00
4	ПАО Совкомбанк	БВ-Ю-810/1100-4909820/1-24 от 24.12.2024	40 000 000,00	23,06
	<b>Итого</b>		<b>68 000 000,00</b>	

#### 6. Учет денежных средств

По состоянию на 31.12.2024 отражены денежные средства Фонда, размещенные на расчетных счетах в кредитной организации (Горно-Алтайское отделение №8558 ПАО Сбербанк») в размере 630 464,02 руб.

#### 7. Учет целевых взносов

Учет целевых взносов на осуществление уставной деятельности ведется на счете 86 «Целевое финансирование» в корреспонденции со счетами учета денежных средств.

Аналитический учет ведется:

- по назначению целевых средств;
- по источникам поступления.

Фонд, являясь организацией, не распределяющей полученную прибыль, признает полученный от деятельности доход в качестве целевого источника финансирования и отражает по счету 86.02 "Прочее целевое финансирование и поступление".

#### Источники формирования финансовой базы Гарантийного Фонда по состоянию на 31.12.2024:

Год	Поступления		Собственные средства Фонда (в руб.)	Итого поступило средств
	из федерального бюджета (в руб.)	из республиканского бюджета (в руб.)		
2022	50 000 000,00	505 050,51	435 745,33	50 940 795,84
2023	9 900 000,00	100 000,00	1 231 515,51	11 231 515,51
2024	0,00	0,00	6 011 121,04	6 011 121,04
<b>Итого</b>	<b>59 900 000,00</b>	<b>605 050,51</b>	<b>7 678 381,88</b>	<b>68 183 432,39</b>

#### 8. Учет обеспечения обязательств и платежей выданных

Обязательства, связанные с обязанностью произвести выплаты по договорам поручительства, признаются условными обязательствами и учитываются на забалансовом счете 009 «Обеспечения обязательств и платежей выданные».

Аналитический учет ведется по каждому выданному поручительству. Суммы обеспечений, учтенные на счете, списываются по мере погашения основной суммы долга перед банком партнером и микрокредитной компанией.

#### 9. Оценочные обязательства и резервы

На 31.12.2024 сформировано оценочное обязательство на оплату очередных отпусков сотрудников в сумме 270 961,51 руб., на оплату страховых взносов 81 830,38 руб., срок исполнения — 2025 год.

Резерв по сомнительным долгам в Фонде не создан, в связи с отсутствием просроченной задолженности.



#### **10. Операции со связанными сторонами**

Операций со связанными сторонами в Фонде нет.

Сумма вознаграждений, выплаченных основному управленческому персоналу в отчетном периоде, составила 2 465 547,72 руб.

В силу специфики организационно-правовой формы у Фонда бенефициаров нет.

#### **11. Дебиторская, кредиторская задолженность**

По состоянию на 31.12.2024 г. отражена дебиторская задолженность в сумме 2 500 руб. – гарантийный взнос по договору №ИП-60-23 от 07.08.2023г. информационно-технологического сопровождения.

Кредиторская задолженность отражена задолженность:

- по текущему налогу при упрощенной системе налогообложения «Доходы» (6%) за 4 квартал 2024 год в сумме 96 347 руб. (срок уплаты 28 марта 2025);

- ПАО Ростелеком услуги связи за декабрь 2024г. в сумме 392,74 (срок оплаты 09.01.2025г.)

#### **12. Активы и обязательства, выраженные в иностранной валюте**

Отсутствуют.

#### **13. Информация о прекращении деятельности**

Фонд по результатам хозяйственной деятельности не имеет оснований, предусмотренных п. 4 ПБУ 16/02 для прекращения своей деятельности.

#### **14. Раскрытие информации о непрерывной деятельности Фонда**

По результатам хозяйственной деятельности Фонда за 2024 год нет оснований и фактов сомнений в непрерывности деятельности или ликвидации Фонда, требующих отражения в бухгалтерском учете в соответствии с п.20 ПБУ 1/2008

#### **15. События после отчетной даты**

Фактов хозяйственной деятельности, которые оказали или могли бы оказать существенное влияние на финансовое состояние, движение денежных или результаты деятельности Фонда, которые произошли в период между отчетной датой и датой подписания бухгалтерской отчетности за отчетный год, не было.


#### **16. Условные факты хозяйственной жизни**

Резкое изменение геополитической ситуации, связанной с проведением специальной военной операции (СВО) в феврале 2022 г. повлекло за собой наложение экономических санкций против России.

Фонд считает, что введенные ограничения и СВО существенными не корректирующими событиями, при этом деятельность Фонда нельзя отнести к наиболее пострадавшим отраслям. Фонд предпринимает все надлежащие меры по поддержанию экономической устойчивости в текущих условиях, и имеет адекватную систему по управлению рисками для того, чтобы предотвратить их негативное влияние в будущем.

Директор

«05» марта 2025г.



Е.С.Панин